

# TECHNICAL RIDER 030 EVENTLOFT

SIE FINDEN HIER DIE AUFLISTUNG DER TECHNISCHEN AUSSTATTUNG DES 030 EVENTLOFT.  
FÜR VERANSTALTUNGEN MIT BEAMERNUTZUNG EMPFEHLEN WIR EINEN TECHNIK CHECK VOR IHRER VERANSTALTUNG.

## TONTECHNIK

- 2x LAB Gruppen IPD 120:4L (Digital Endstufe 4x1900W/8Ohm, 4x3000W/4Ohm)
- 3x LAB Gruppen IPD 2400 (Digital Endstufe 2x1200W/4Ohm, 2x800W/2Ohm)
- 6x TW Audio M8 Top (Front – 400W)
- 9x TW Audio C5 Top (5x Delayreihe 1, 4x Delayreihe 2 – 250W)
- 2x TW Audio B18 Sub (2400W)
- 1x Yamaha MG 16XU Kompaktmixer
- 1x Pioneer DJM 800
- 2x Pioneer CDJ 850
- 2x Funkmikrofon Shure PG58 (UHF Wireless-System mit PG58 Handsender 9,5")
- 2x Apart Audio PC 1000R MKII Medienplayer
- 1x Allen & Heath Qu-16

## STROMANSCHLÜSSE

- 95x Schuko Steckdosen im Raum verteilt

## VIDEOTECHNIK

- 5x Panasonic PT-VZ570 (4500Lumen, 1920x1200 WUXGA-Auflösung)
- 5x Celexon Leinwand Rollo Professional Plus 300 x 225 cm
- 1x Welcome-Bildschirm Samsung 55 Zoll

**HINWEIS:** Wir empfehlen Ihnen Ihre Präsentation im Format 16:9 anzulegen, damit die vollständige Breite der Leinwand ausgenutzt wird.

## LICHTTECHNIK

- 64x LED Spot ADJ 5P HEX Pearl LED Pad – DMX gesteuert
- 2x Daslight DVC3 512 DMX-Interface / Software

## BENÖTIGEN SIE NOCH ZUSÄTZLICHES EQUIPMENT?



EQUIPMENTKATALOG

## BESONDERHEITEN

### MOBILE MISCHPULTE

#### PIONEER DJM 850



• AUSGANG ÜBER XLR

#### YAMAHA MG 16XU KOMPAKTMIXER



• AUSGANG ÜBER XLR

### FEST VERBAUTES MISCHPULT

#### ALLEN & HEATH QU16

Per WLAN über iPad steuerbar

Im 030 Eventloft gibt es ein zentrales Mischpult, das über mehrere XLR-Eingänge in der Location angesteuert werden kann (siehe Technikplan). Das Hauptmischpult hat einen digitalen Limiter, der die Lautstärke auf 97 dB begrenzt.



• EINGANG ÜBER XLR

## ANSPRECHPARTNER












Sandra Henning | Veranstaltungsleitung  
Tel. +49 30 814 590 735  
sandra.henning@spreespeicher-events.de  
www.spreespeicher-events.de



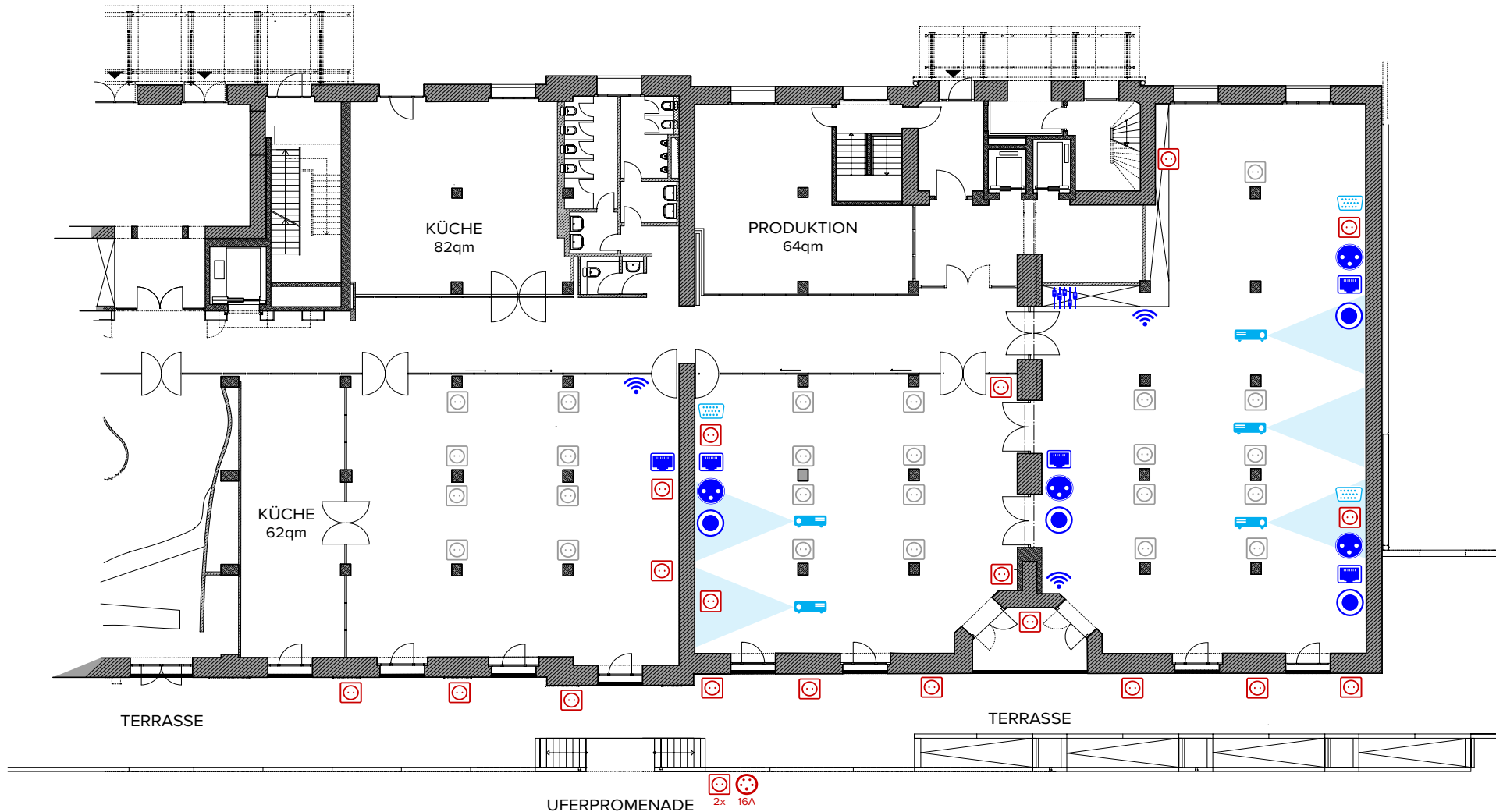
## HINWEIS:

Sie erreichen Frau Henning von Montag bis Freitag von 10 - 18 Uhr. Falls Sie für Ihre Veranstaltung einen Technik Check vorsehen, vereinbaren Sie bitte rechtzeitig einen Termin.

# TECHNIKPLAN 030 EVENTLOFT

- |  |  |  |  |   |  |
|--|--|--|--|---|--|
|  Starkstromanschluss 16 Ampere |  Schuko 230V (Wand)   |  Wireless LAN Access Point    |  XLR-Anschluss (2x)       |  AUX-Anschluss |  VGA / HDMI Anschluss |
|  Starkstromanschluss 32 Ampere |  Schuko 230V (Säulen) |  Ethernet Network Access (2x) |  Fest verbautes Mischpult |   |  Beamer               |

STRALAUER ALLEE



# STROMPLAN 030 EVENTLOFT

- -
- Starkstromanschluss 16 Ampere    Schuko 230V (Wand)    Schuko 230V (Bodentanks)  
 Starkstromanschluss 32 Ampere    Schuko 230V (Säulen)    **Besonderheit:** Jede Steckdose hat eine eigene 3,5 kW Absicherung.

STRALAUER ALLEE

