

# TECHNICAL RIDER 2C SPREEQUARTIER

SIE FINDEN HIER DIE AUFLISTUNG DER TECHNISCHEN AUSSTATTUNG DES 2C SPREEQUARTIER.  
FÜR VERANSTALTUNGEN MIT BEAMERNUTZUNG EMPFEHLEN WIR EINEN TECHNIK CHECK VOR IHRER VERANSTALTUNG.

## TONTECHNIK

- 1x OMNITRONIC CMP-2000 Dual CD-Player-MP3 + USB
- 3x OMNITRONIC HSP-1000 MK2 Endstufe (2-Kanal-Endstufe 2 x 500W bei 4 Ohm)
- 4x PSSO CSA-218 300W Lautsprecher
- 2x PSSO CSA-228B 600W Lautsprecher
- 2x Funkmikrofon Shure QLXD2 Beta87a H51 (optional)
- 1x Digitalmischpult Allen & Heath Qu-16

## LICHTTECHNIK

- 22x Eurolite PS-4 LED TCL 4x3W - DMX gesteuert
- 2x Eurolite LED FE-900 Hybrid Flowereffect mit Stroboeffekt
- 4x Futurelight DMH 40 RGBW LED Moving Head
- 5x Expolite TourLED 42 CM MK-II IP65

## VIDEOTECHNIK

- 2x NEC PE401H, 4000 ANSI, 1080p HMDI (+ WXGA / VGA)
  - 2x Elektrische Leinwand 3,00 m x 2,20 m
  - 3x Fenster abdunkelbar
  - 1x Welcome-Bildschirm Samsung 55 Zoll
- HINWEIS:** Wir empfehlen Ihnen Ihre Präsentation im Format 16:9 anzulegen, damit die vollständige Breite der Leinwand ausgenutzt wird. Für die Grafik auf dem Welcome-Bildschirm empfehlen wir Ihnen eine Auflösung von 2.134 x 1.200 Pixel bei 72dpi.

## STROMANSCHLÜSSE

- 21x Schuko Steckdosen im Raum verteilt
- 8x Schuko Steckdosen outdoor
- 1x Mennekes 5 x 16A Starkstrom
- 1x Mennekes 5 x 32A Starkstrom

## BESONDERHEITEN

Im 2C Spreequartier gibt es ein zentrales Mischpult, das über den XLR-Eingang in der Location angesteuert wird. Sollten Sie ein eigenes oder externes Mischpult mitbringen wollen, verbinden Sie sich per XLR-Kabel mit dem Hauptmischpult. Das Hauptmischpult hat einen digitalen Limiter, der die Lautstärke auf 97 dB begrenzt.

## BENÖTIGEN SIE NOCH ZUSÄTZLICHES EQUIPMENT?



EQUIPMENTKATALOG

## ANSPRECHPARTNER











Norman Lißner | technische Leitung  
Tel. +49 30 814 590 748  
technik@spreespeicher-events.de  
www.spreespeicher-events.de



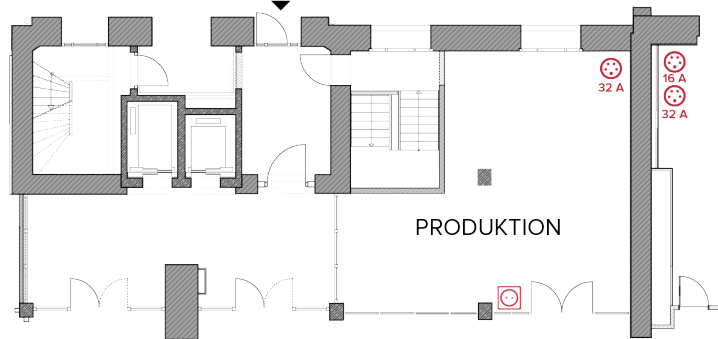
## HINWEIS:

Falls Sie für Ihre Veranstaltung einen Technik Check vorsehen, vereinbaren Sie bitte rechtzeitig einen Termin. Sie erreichen uns von Montag bis Freitag von 10 - 18 Uhr.

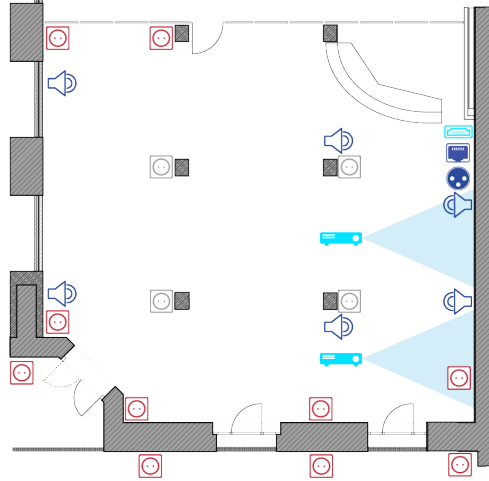
# TECHNIKPLAN 2C SPREEQUARTIER

-  Starkstromanschluss 16 Ampere
-  Starkstromanschluss 32 Ampere
-  Schuko 230V (Wand)
-  Schuko 230V (Säulen)
-  Wireless LAN Access Point
-  Ethernet Network Access (2x)
-  XLR-Anschluss (2x)
-  AUX-Anschluss
-  VGA / HDMI Anschluss
-  Beamer

STRALAUER ALLEE








PRODUKTION



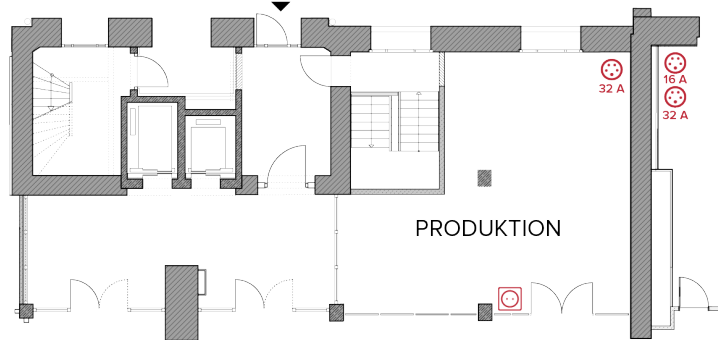
TERRASSE

UFERPROMENADE    
2x 16 A

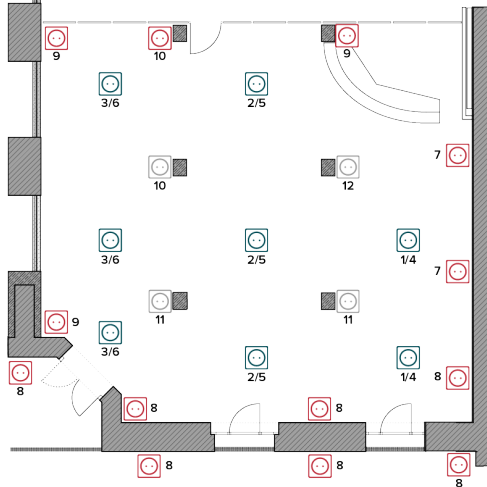
# STROMPLAN 2C SPREEQUARTIER

-  Starkstromanschluss 16 Ampere
-  Schuko 230V (Wand + Sicherungsnummer)
-  Schuko 230V (Bodentanks + Sicherungsnummer)
-  Starkstromanschluss 32 Ampere
-  Schuko 230V (Säulen + Sicherungsnummer)

STRALAUER ALLEE



PRODUKTION



TERRASSE

UFERPROMENADE 